

HET SPROOKJE VAN DE 3E LEEFTIJD



Prof. dr. Janneke van Mens-Verhulst

12-11-2011

www.vanmens.info/verhulst

VRAGEN VOOR VANMIDDAG

1. Waarom is "de 3e leeftijd" een sprookje?
2. Wie houden het in stand?
3. Polariseratie tussen de generaties?
4. Constructief ouder worden?

12-11-2011

www.vanmens.info/verhulst

Zelfportret qua levensfase, generatie + cohort

| Levensfase | 2e | 3e | 4e |
|-------------------------|----|----|----|
| Generatie | | | |
| Vooroorlogs (voor 1940) | | | |
| Babyboom (1940-1960) | | | |
| Keuze (na 1960) | | | |

12-11-2011

www.vanmens.info/verhulst

"DERDE LEEFTIJD"

Peter Laslett
(1917-2001)

→ LEVENSFASE
→ COHORT



KENMERKEN

1. Vrije tijd
2. Gezondheid/vitaliteit
3. Sociale netwerken
4. Opleiding
5. Economisch kapitaal

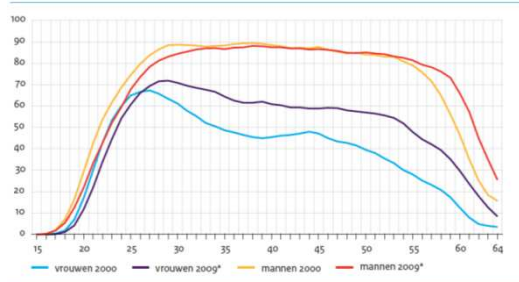
12-11-2011

www.vanmens.info/verhulst

ACTIEVEN EN POSTACTIEVEN

Figuur 6.6

Aandeel economisch zelfstandigen, naar leeftijd, personen van 15-64 jaar, 2000 en 2009* (in procenten)



a Voorlopige cijfers.

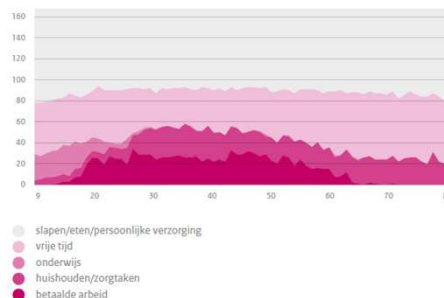
12-11-2011

www.vanmens.info/verhulst; Emancipatiemonitor 2010

Tijdsbesteding naar leeftijd (2006)

Figuur 2.1

Tijdsbesteding naar leeftijd (in uren per week, totaal is 168 uur), 2006



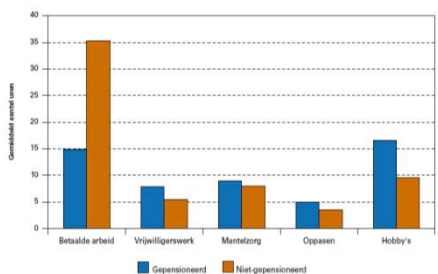
12-11-2011

Bron: SCP (180'06)

www.vanmens.info/verhulst

Tijdsbesteding vergeleken

Figuur 2. Tijdsbesteding door gepensioneerden en niet-gepensioneerden



Nota: Berekend over mensen die daadwerkelijk deelnamen aan de activiteit.
Bron: NIDI Werk en Pensioen Panel 2007.
Foto: Pascal Vyncke, SeniorenNet.be

12-11-2011

www.vanmens.info/verhulst

Recreatieve tijdsbesteding 3e leeftijd (55-75 jaar) in %

| Activiteit (CBS Statline 2011) | Mannen 55-64 | Mannen 65-74 | Vrouwen 55-64 | Vrouwen 65-74 |
|--|------------------------|--------------|------------------------------------|---------------|
| Sport per week | 18 | 17 | 14 | 14 |
| Meer dan 5 uur | 18 | 17 | 14 | 14 |
| 1-4 uur | 31 | 26 | 39 | 36 |
| Minder dan 1 uur | 51 | 56 | 47 | 50 |
| Vakantie per jaar | 53 | 48 | 54 | 40 |
| Meer dan 1 maal | 53 | 48 | 54 | 40 |
| 1 x | 23 | 18 | 23 | 23 |
| 0 x | 24 | 33 | 23 | 36 |
| | Mannen + vrouwen 55-64 | | Mannen + vrouwen 65-74 (2010, SCP) | |
| Actieve kunstbeoefening | 46 | 44 | | |
| Bezoek aan culturele instellingen - Traditioneel | 68 | 67 | | |
| - Populair | 51 | 36 | | |

12-11-2011

www.vanmens.info/verhulst

VITALITEIT EN LEEFTIJD



12-11-2011

www.vanmens.info/verhulst

RIVM-VTV 2010, p.31

Tabel 4.17 Type sociaal netwerk van 55-plussers naar etnische groep, geslacht (m/v) en leeftijd (< 65 jaar en ≥ 65 jaar, 2003 (verticaal gepercentreerd))

| | Turken | | Marokkanen | | Surinamers | | Antillianen | | Molukkers | | autochtonen | |
|--------------------------|--------|-----|------------|-----|------------|-----|-------------|-----|-----------|-----|-------------|-----|
| totaal | | | | | | | | | | | | |
| kind-georiëteerd netwerk | 13 | 9 | 37 | 39 | 10 | 22 | | | | | | |
| lokaal netwerk | 14 | 16 | 19 | 17 | 40 | 29 | | | | | | |
| familienetwerk | 66 | 58 | 25 | 20 | 25 | 26 | | | | | | |
| autonoom netwerk | 7 | 17 | 19 | 25 | 24 | 23 | | | | | | |
| | m | v | m | v | m | v | m | v | m | v | m | v |
| kind-georiëteerd netwerk | 3 | 26 | 2 | 22 | 26 | 45 | 13 | 56 | 2 | 18 | 11 | 31 |
| lokaal netwerk | 16 | 12 | 19 | 11 | 13 | 23 | 26 | 11 | 40 | 41 | 31 | 28 |
| familienetwerk | 73 | 56 | 55 | 63 | 33 | 18 | 31 | 11 | 32 | 18 | 32 | 21 |
| autonoom netwerk | 7 | 7 | 24 | 3 | 27 | 13 | 30 | 21 | 26 | 23 | 26 | 20 |
| | <65 | ≥65 | <65 | ≥65 | <65 | ≥65 | <65 | ≥65 | <65 | ≥65 | <65 | ≥65 |
| kind-georiëteerd netwerk | 9 | 22 | 8 | 12 | 34 | 41 | 35 | 47 | 4 | 15 | 14 | 28 |
| lokaal netwerk | 16 | 9 | 21 | 3 | 18 | 20 | 16 | 21 | 41 | 40 | 27 | 31 |
| familienetwerk | 68 | 61 | 53 | 71 | 27 | 23 | 22 | 14 | 16 | 32 | 32 | 21 |
| autonoom netwerk | 7 | 8 | 18 | 14 | 22 | 15 | 28 | 19 | 39 | 14 | 26 | 20 |

Bron: SCP (GVAO'03)

12-11-2011

www.vanmens.info/verhulst

Sociaal isolement risico's 55 -75 jaar (m/v)

| Bron: statline 2011 | Man 55-59 | Trend 60→75 | Vrouw 55-59 | Trend 60→75 |
|-------------------------------|-----------|-------------|-------------|-------------|
| Partnerstatus | | | | |
| Gehuwd | 74% | naar 79% | 72% | naar 57% |
| Ongehuwd | 12% | < | 8% | < |
| Verweduwd | 2% | > | 15% | > |
| Gescheiden | 12% | < | 15% | < |
| Woonvorm | | | | |
| Gezin zonder kinderen | 49% | > | 58% | > < |
| Alleenstaand | 16% | = | 17% | tot 37% |
| Partner in gezin met kinderen | 32% | < | 19% | < |
| Overig | 3% | < | 6% | < |

12-11-2011

Variatie met sekse, opleidingsniveau en seksuele voorkeur

www.vanmens.info/verhulst

Opleidingsniveau 55- 75 jaar (m/v) in %

| | Man 55-64 | Man 65-74 | Vrouw 55-64 | Vrouw 65-75 |
|------------------|-----------|-----------|-------------|-------------|
| Opleidingsniveau | | | | |
| Basisonderwijs | 11 | 14 | 15 | 19 |
| LBO/MAVO | 20 | 22 | 30 | 39 |
| Havo/Vwo/mbo | 39 | 39 | 35 | 28 |
| HBO/WO | 30 | 26 | 20 | 14 |
| totaal | 100 | 100 | 100 | 100 |

Bron: Bijlage rapport ouderen 2006:prognose 2010

12-11-2011

www.vanmens.info/verhulst

Bruto-inkomens 55 – 75 jaar (m/v)

| Inkomen x 1000 | < 10 | 10 -19 | 20-29 | 30-39 | 40-49 | 50-74 | 75-100 | >100 | |
|-------------------------|------|--------|-------|-------|-------|-------|--------|------|------|
| Totale bevolking | | | | | | | | | |
| man | 13% | 16% | 18% | 19% | 13% | 14% | 4% | 3% | 100% |
| vrouw | 28% | 31% | 20% | 11% | 5% | 4% | 1% | | 100% |
| 55-64 jaar | | | | | | | | | |
| man | 4% | 10% | 18% | 23% | 17% | 19% | 6% | 4% | 100% |
| vrouw | 23% | 31% | 20% | 12% | 7% | 5% | 1% | 1% | 100% |
| 65-74 jaar | | | | | | | | | |
| Man | 3% | 28% | 29% | 17% | 9% | 9% | 2% | 2% | |
| vrouw | 42% | 38% | 12% | 5% | 2% | 1% | | | |

12-11-2011 Samengesteld op basis van CBS statistiek. Inkomensklassen personen in particuliere huishoudens naar kenmerken 2010 www.vanmens.info/verhulst

Handelingsruimte

NIET DIT

- Seks
- Geweld
- Drugs
- Pestgedrag
- Snelheid

MAAR DAT

- Consumptie
- Reproductie: op kleinkinderen passen, spullen opknappen; maaltijden rondbrengen; bibliotheken op orde brengen

12-11-2011

www.vanmens.info/verhulst

KEUZEPLICHT: inhoudelijk

Activiteit ----- Rust
 Anderen ----- Zelf
 Continuïteit ----- Verandering

Hoeveel, hoe lang, in welke combinatie?


➤ Wie wil je zijn?

12-11-2011

www.vanmens.info/verhulst

Seniore keuzebiografie (zelfuitvinding)

- Tweede adolescentie
- Varieert met :
 - financiële mogelijkheden
 - lichamelijke conditie
 - sociale netwerken
 - persoonlijke voorgeschiedenis
 - zelfbeleving



Seriatim zelf

Carriere zelf

12-11-2011

www.vanmens.info/verhulst

Masculiene en heteronormatieve voorstelling van de levensloop

12-11-2011

www.vanmens.info/verhulst

Sprookjesvertellers?

(in alfabetische volgorde)

- Auteurs, sprekers over...
- Cultuur-“industrie”
- Kerken / levensbeschouwelijke organisaties
- Marketeers
- Medici
- Onderzoekers/wetenschappers
- Ouderenbonden
- Overheden
- Politici
- Pensioenverzekeraars
- Professionals, zoals
- Toerisme-industrie
- Vakbonden
- 2^e Leeftijd
- 3^e Leeftijd ZELF

12-11-2011

www.vanmens.info/verhulst

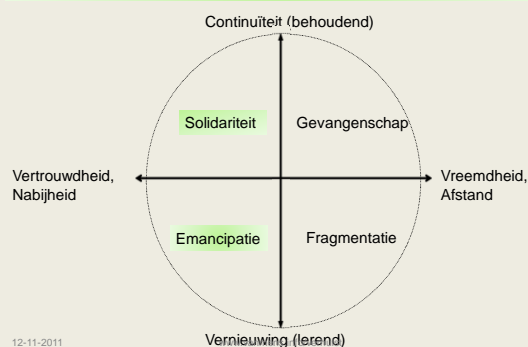
Functie van het sprookje

- Houdt consumptiemaatschappij in stand
- Bevestigt scheiding tussen betaalde arbeid en vrije tijd
- Biedt aangrijpingspunten voor moreel appèl
- Helpt tegen angst voor eindigheid en verval

12-11-2011

www.vanmens.info/verhulst

INTERGENERATIONELE AMBIVALENTIES: Heuristisch model van Lüscher & Liegle (2003)



12-11-2011

INTERGENERATIONELE NABIJHEID

SOCIALE AFSTAND

- Alledaagse segregatie
- Segregatie qua ruimte
- Segregatie qua tijd
- Woonomgeving
- Verenigingsleven

MENTALE AFSTAND

- Op je gemak voelen bij
- Leuk om mee te praten
- Staan ver van me af
- Begrijp hen niet

GEEN
VERMIJDINGSGEDRAG

GEEN
MENTALE AFSTAND

12-11-2011

www.vanmens.info/verhulst

In 2006 geen duurzame intergenerationele scheidingslijnen

Overeenkomstige perspectieven op :

- Onderwijs
- Cultuur
- Politiek
- Toekomst

Verskil tav arbeid en sociale zekerheid

12-11-2011

www.vanmens.info/verhulst

Ester e.a. in Bode, 2010.

Veel intergenerationele solidariteit in families

- Praktische, emotionele, informatieve en financiële steun
- Varieert met geografische afstand

12-11-2011

www.vanmens.info/verhulst

Familienetwerken

Tabel 1.1

Aantal generaties in het familienetwerk, naar leeftijd van de respondent (in procenten)

| | 18-29 jr | 30-39 jr | 40-49 jr | 50-59 jr | 60-69 jr | 70-79 jr | totaal |
|-----------|----------|----------|----------|----------|----------|----------|--------|
| een | 0,5 | 1,0 | 3,0 | 7,7 | 7,0 | 13,2 | 4,2 |
| twee | 21,5 | 25,1 | 27,1 | 31,6 | 18,5 | 6,9 | 23,6 |
| drie | 67,1 | 54,0 | 62,8 | 47,4 | 63,3 | 77,8 | 60,3 |
| vier | 8,5 | 18,0 | 5,4 | 11,7 | 10,2 | 0,9 | 10,1 |
| vijf | 0,0 | 0,0 | 0,1 | 0,1 | 0,0 | 0,0 | 0,0 |
| weet niet | 2,4 | 2,0 | 1,6 | 1,6 | 1,0 | 1,3 | 1,7 |

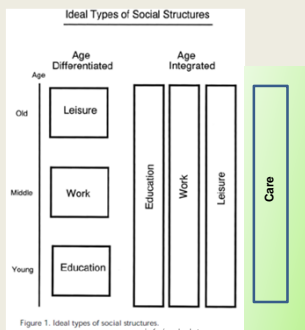
Bron: NKPS, ontleend aan Dykstra en Komter (2004)

- Maar **a) niet iedere relatie garandeert steun**
b) families worden ingewikkelder
c) aantal mensen zonder kinderen neemt toe

12-11-2011

www.vanmens.info/verhulst

“Leeftijds-geïntegreerde levensloop” als ideaal op termijn



Matilda & John Riley (1998)
12-11-2011

NIEUWE VERHALEN NODIG

Met als elementen

- ❖ Generativiteit
- ❖ Maatschappelijke erkenning
- ❖ Snuffje eindigheidsbesef

12-11-2011

www.vanmens.info/verhulst

MICRO

MACRO

GENERATIVITEIT
(DOORGEEFSOLIDARITEIT)

MESO

12-11-2011

www.vanmens.info/verhulst

DIVERSITEITSBEWUSTE VERHALEN

**Verschillen
binnen eigen
leeftijdsgroep**

**Overeenkomsten
met andere
leeftijdsgroepen**

POSITIEVE ZELFPRESENTATIE

12-11-2011

www.vanmens.info/verhulst

3e LEEFTIJD = PIONIERSARBEID

ROLMODELLEN ?

12-11-2011

www.vanmens.info/verhulst